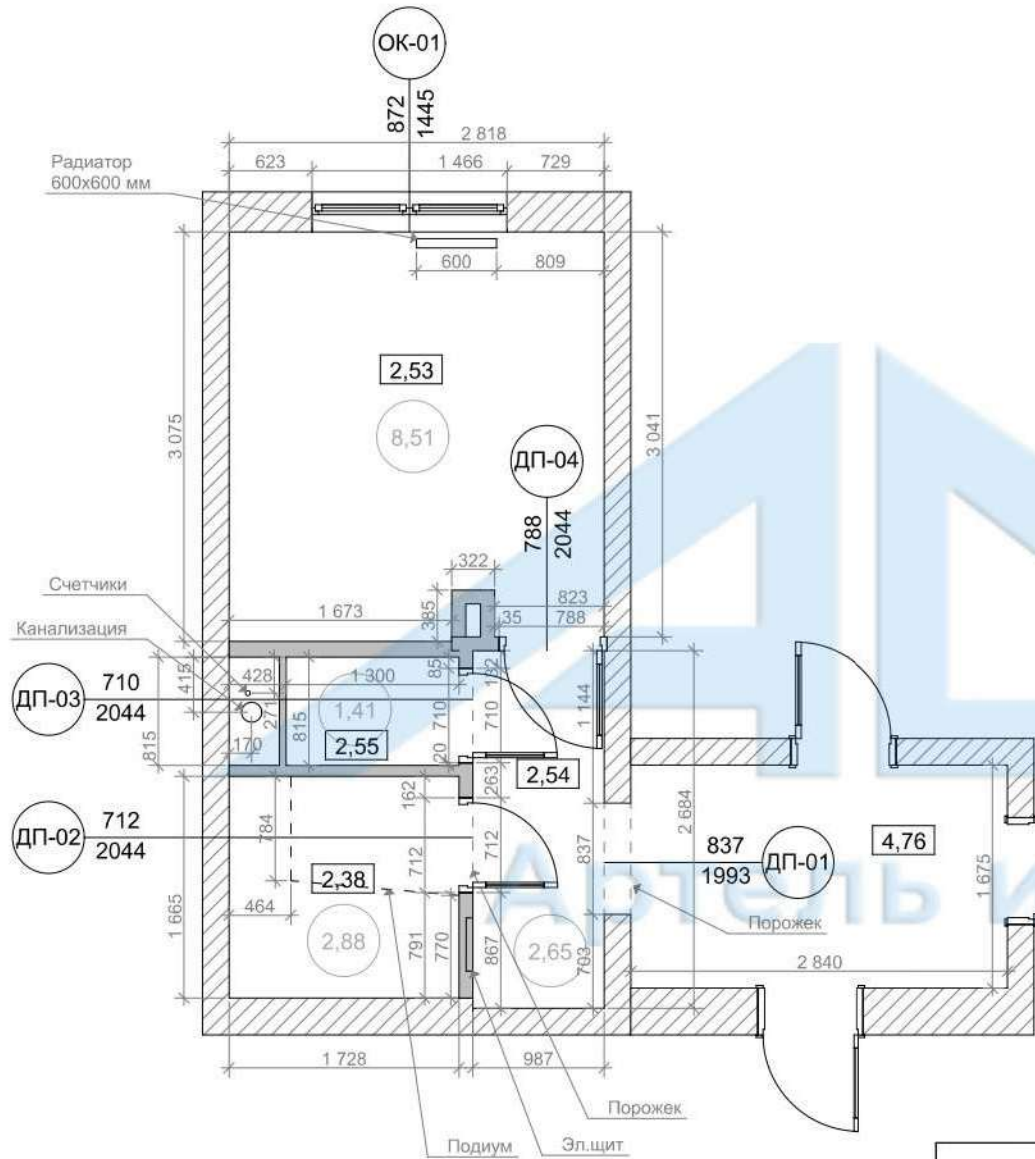


ВЕДОМОСТЬ ЧЕРТЕЖЕЙ

№	Наименование	Лист	Листов
1	Титульный лист	0	17
2	Ведомость чертежей	1	17
3	Обмерный чертеж	2	17
4	План с привязкой перегородок	3	17
5	План с расстановкой мебели	4	17
6	План полов	5	17
7	План потолков	6	17
8	План электрики. Светильники и выключатели. Вариант 1	7	17
9	План электрики с размерами. Вариант 1	8	17
10	План розеточных и слаботочных сетей	9	17
11	Раскладка плитки. Фартук кухни	10	17
12	Раскладка плитки. Ванная	11	17
13	Раскладка плитки. Санузел	12	17
14	План с показом отделочных материалов	13	17
15	3d визуализация. Прихожая	14	17
16	3d визуализация. Кухня	15	17
17	3d визуализация. Ванная	16	17
18	3d визуализация. Санузел	17	17

		<i>Дата</i>	<i>Подпись</i>		
		23.07.2020			
<i>Дизайнер</i>	Завидонская А.Н.			Интерьер частной квартиры	<i>Лист</i>
<i>Заказчик</i>					1
				Ведомость чертежей	<i>Листов</i>
					17



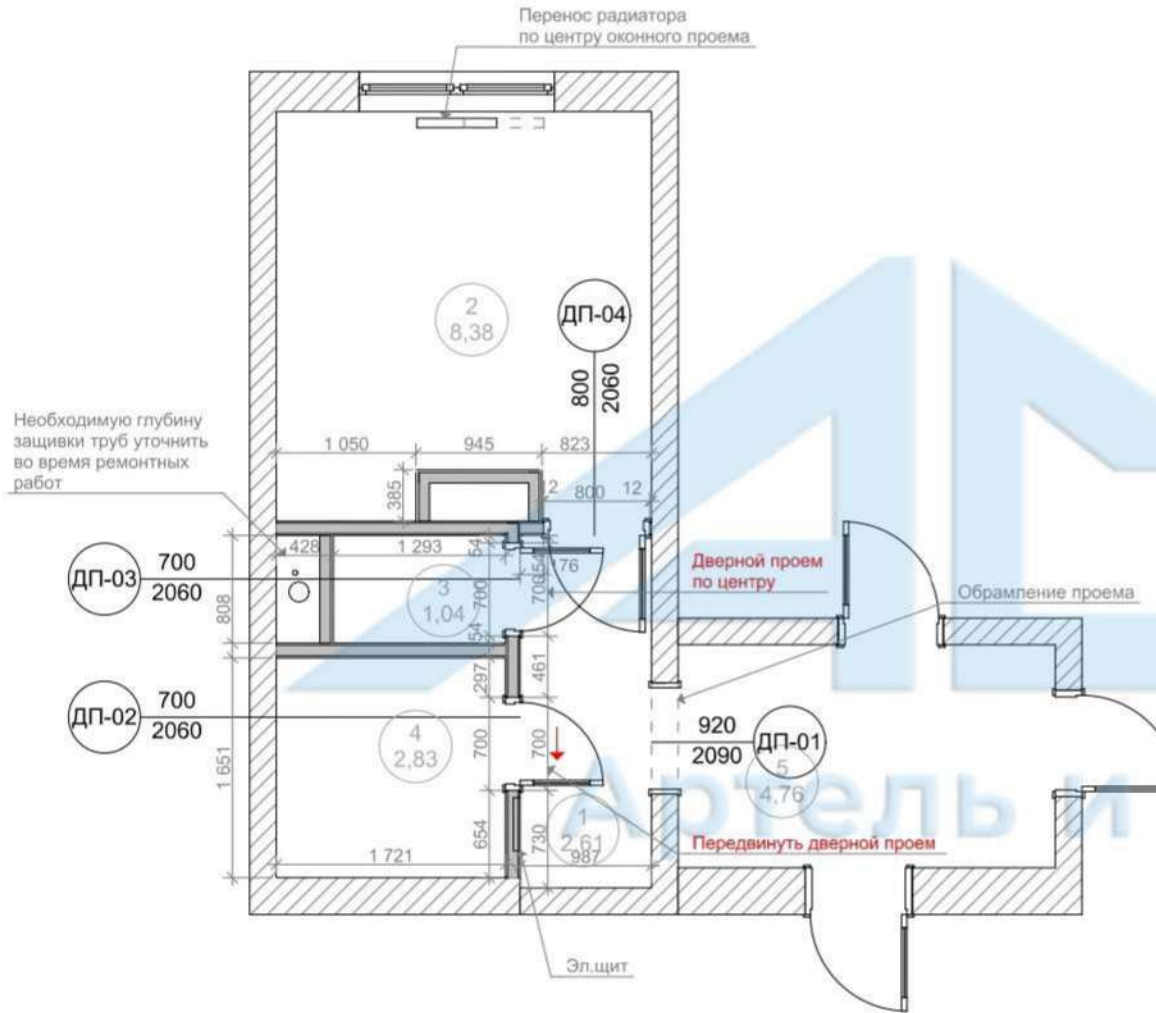


Условные обозначения:

- 8,51 - Площадь помещения
- 2,53 - Высота потолка
- ОК-01 872 - Высота от ур.гр.пола
1445 - Высота окна
- ДП-01 837 - Ширина дв.проема
1993 - Высота дв.проема

		Дата	Подпись		
		23.07.2020			
Дизайнер	Завидонская А.Н.			Интерьер частной квартиры	Лист
Заказчик					2
				Обмерный чертеж	17

1	Коридор	2,61 м.кв.
2	Кухня	8,38 м.кв.
3	Санузел	1,04 м.кв.
4	Ванная	2,83 м.кв.
5	Прихожая	4,76 м.кв.
	Общая площадь	19,62 м.кв.



РАЗМЕРЫ УКАЗАНЫ С УЧЕТОМ ОТДЕЛКИ!

Указаны размеры дверных проемов
Высота проемов дана от чистого пола!

РАЗМЕРЫ ЯВЛЯЮТСЯ ПРЕДВАРИТЕЛЬНЫМИ!
УТОЧНИТЬ ВО ВРЕМЯ РЕМОНТНЫХ РАБОТ

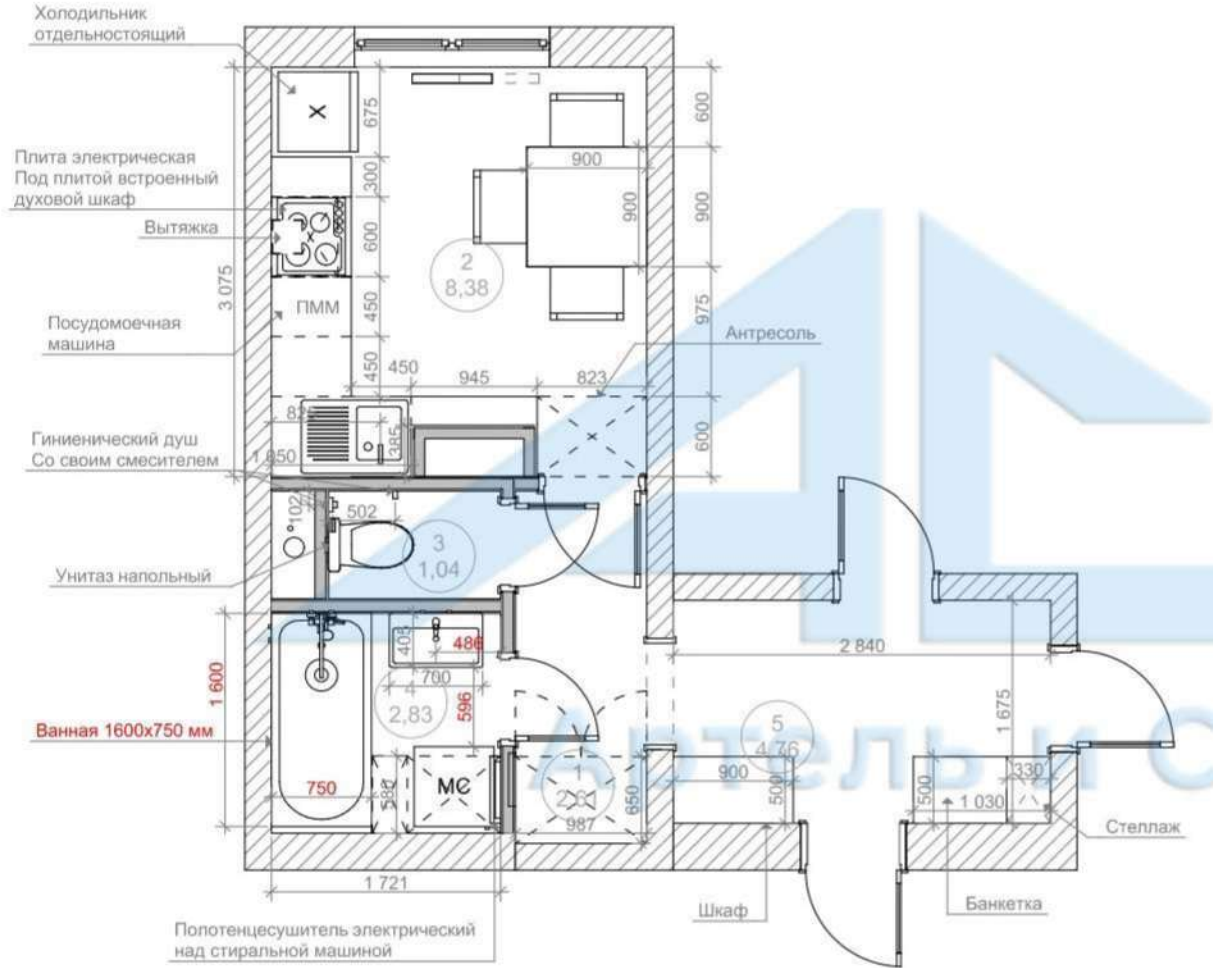
Спецификация дверей:

№	Ширина проема	Высота проема	Ширина полотна	Высота полотна	Особенности
01	920 мм	2090 мм			Проем
02	700 мм	2060 мм	600 мм	2000 мм	
03	700 мм	2060 мм	600 мм	2000 мм	
04	800 мм	2060 мм	700 мм	2000 мм	

		Дата	Подпись		
		23.07.2020			
Дизайнер	Завидонская А.Н.			Лист	Листов
Заказчик				3	17
				Привязка перегородок с учетом отделки	



1	Коридор	2,61 м.кв.
2	Кухня	8,38 м.кв.
3	Санузел	1,04 м.кв.
4	Ванная	2,83 м.кв.
5	Прихожая	4,76 м.кв.
	Общая площадь	19,62 м.кв.



РАЗМЕРЫ УКАЗАНЫ С УЧЕТОМ ОТДЕЛКИ!

РАЗМЕРЫ ЯВЛЯЮТСЯ ПРЕДВАРИТЕЛЬНЫМИ!
УТОЧНИТЬ ВО ВРЕМЯ РЕМОНТНЫХ РАБОТ

		Дата	Подпись		
		23.07.2020			
Дизайнер	Завидонская А.Н.			Интерьер частной квартиры	Лист
Заказчик					Листов
					4
					17
				План с расстановкой мебели	

1	Коридор	2,61 м.кв.
2	Кухня	8,38 м.кв.
3	Санузел	1,04 м.кв.
4	Ванная	2,83 м.кв.
5	Прихожая	4,76 м.кв.
	Общая площадь	19,62 м.кв.




Керамогранит
Alaplana
Erebor Blanco Mate Rect
744x744 мм

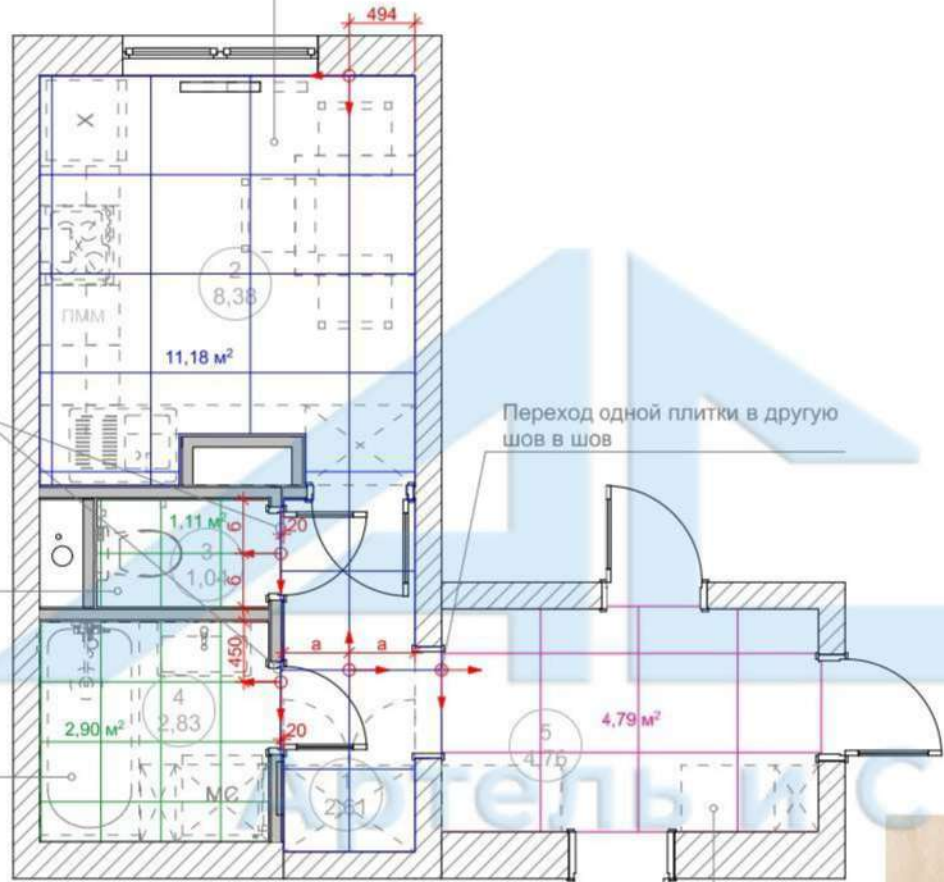
Наличие и высоту порожка,
уровень пола в ванной и
санузле уточнить во время
ремонтных работ



Керамогранит
GayaFores
Varana Blanco
450x450 мм



Керамогранит
GayaFores
Varana Blanco
450x450 мм



Керамогранит
Alaplana
Erebor Beige Mate Rect
744x744 мм

Примечание:

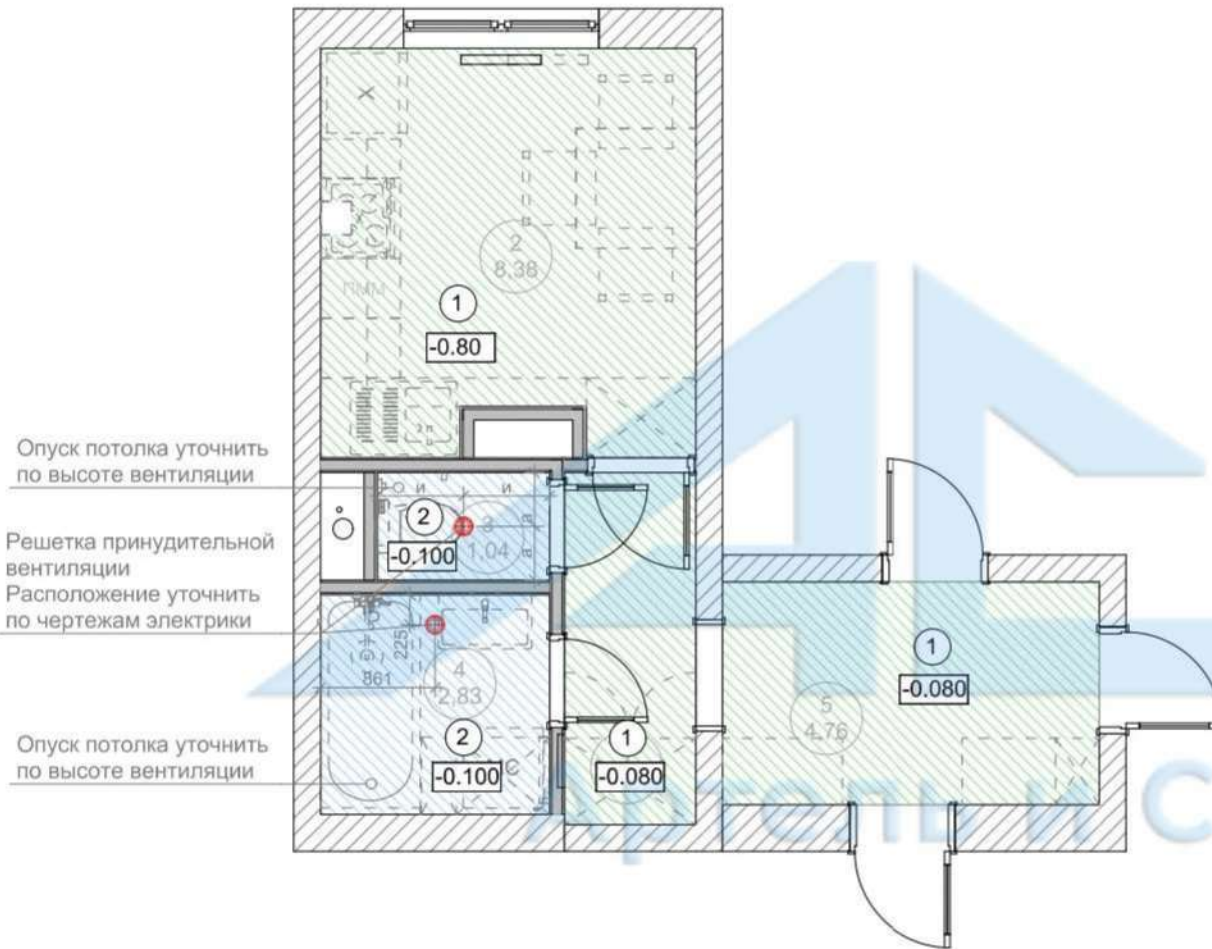
- Стыковка напольных покрытий по оси
- Начало раскладки напольного покрытия может быть изменено по техническим причинам

РАЗМЕРЫ УКАЗАНЫ С УЧЕТОМ ОТДЕЛКИ!

**РАЗМЕРЫ ЯВЛЯЮТСЯ ПРЕДВАРИТЕЛЬНЫМИ!
УТОЧНИТЬ ВО ВРЕМЯ РЕМОНТНЫХ РАБОТ**

		Дата	Подпись		
		23.07.2020			
Дизайнер	Завидонская А.Н.			Интерьер частной квартиры	Лист
Заказчик					5
					Листов
					17
				План полов	

1	Коридор	2,61 м.кв.
2	Кухня	8,38 м.кв.
3	Санузел	1,04 м.кв.
4	Ванная	2,83 м.кв.
5	Прихожая	4,76 м.кв.
	Общая площадь	19,62 м.кв.



	Наименование	Площадь
①	Потолок ГКЛ + Покраска (цвет-белый) Возможно использование натяжного потолка с бесщелевой системой (цвет матовый белый)	15,75 м.кв
②	Потолок ГКЛ + Покраска (цвет-белый) Возможно использование натяжного потолка с бесщелевой системой (цвет матовый белый) Использовать влагозащитные материалы	3,87 м.кв

Количество дано без запаса!

В расчет не включены площади торцевых подшивок потолка

Условные обозначения:

-0.100 - Отметка высоты опуска потолка

① - Тип потолка

РАЗМЕРЫ УКАЗАНЫ С УЧЕТОМ ОТДЕЛКИ!

**РАЗМЕРЫ ЯВЛЯЮТСЯ ПРЕДВАРИТЕЛЬНЫМИ!
УТОЧНИТЬ ВО ВРЕМЯ РЕМОНТНЫХ РАБОТ**

Примечание:

- Высоту опуска потолков уточнить во время ремонтных работ
- Схему расположения вент. решеток уточнить после выпуска инженерного проекта или во время ремонтных работ
- Наличие и схему расположения ревизионных люков уточнить после выпуска инженерного проекта или во время ремонтных работ
- Возможны изменения в схеме потолков во время ремонтных работ

		Дата	Подпись		
		23.07.2020			
Дизайнер	Завидонская А.Н.			Интерьер частной квартиры	Лист
Заказчик					6
				Листов	17
				Ведомость потолков	



1	Коридор	2,61 м.кв.
2	Кухня	8,38 м.кв.
3	Санузел	1,04 м.кв.
4	Ванная	2,83 м.кв.
5	Прихожая	4,76 м.кв.
	Общая площадь	19,62 м.кв.

Светильники над кухней встроенные в мебельном карнизе кухни

Вывод электрический для подсветки
За верхними шкафами кухни
Высота вывода 1800 мм от ур.ч.пола

Вывод для плиты
Высота установки 200 мм от ур.ч.пола
Высоту уточнить по тех.карте кухни

Выключатель в рамке с розетками
Высота установки 1100 мм от ур.ч.пола

Вывод электрический для подсветки
За верхними шкафами кухни
Высота вывода 1800 мм от ур.ч.пола

Вентиляция принудительная в потолке
Предусмотреть эл.вывод

Бра над зеркалом
Высота вывода **1600 мм** от ур.ч.пола

Вентиляция принудительная в потолке
Предусмотреть эл.вывод

Вывод электрический для полотенцесушителя скрытой установки
Высота вывода 1100 мм от ур.ч.пола

Выключатель в вертикальной рамке с розетками
Высота установки нижней розетки 1100 мм от ур.ч.пола

Условные обозначения:

	Выключатель одинарный
	Выключатель двойной
	Светильник встроенный точечный
	Светильник бра
	Подсветка светодиодная
	Вывод электрический
	Принудительная вентиляция

Выключатели и розетки в прихожей оставить на существующих местах

РАЗМЕРЫ УКАЗАНЫ С УЧЕТОМ ОТДЕЛКИ!

**РАЗМЕРЫ ЯВЛЯЮТСЯ ПРЕДВАРИТЕЛЬНЫМИ!
УТОЧНИТЬ ВО ВРЕМЯ РЕМОНТНЫХ РАБОТ**

Примечание:

- Высота установки выключателей 1000 мм от уровня чистого пола (за исключением отдельно обозначенных)
- Высота установки дана до центра выключателя или вывода
- Размеры могут меняться в зависимости от выбранного светильника или выключателя
- Размеры могут быть изменены во время ремонтных работ
- Расположение и количество выводов на кухне выполнить согласно тех. карте, кухни

		Дата	Подпись		
		23.07.2020			
Дизайнер	Завидонская А.Н.			Интерьер частной квартиры	Лист 7 / Листов 17
Заказчик					
				План электрики. Светильники и выключатели	

1	Коридор	2,61 м.кв.
2	Кухня	8,38 м.кв.
3	Санузел	1,04 м.кв.
4	Ванная	2,83 м.кв.
5	Прихожая	4,76 м.кв.
	Общая площадь	19,62 м.кв.

**Светильники над кухней встроенные
в мебельном карнизе кухни**

Вывод электрический для подсветки
За верхними шкафами кухни
Высота вывода 1800 мм от ур.ч.пола

Вывод для плиты
Высота установки 200 мм от ур.ч.пола
Высоту уточнить по тех.карте кухни

Выключатель в рамке с розетками
Высота установки 1100 мм от ур.ч.пола

Вывод электрический для подсветки
За верхними шкафами кухни
Высота вывода 1800 мм от ур.ч.пола

Вентиляция принудительная
в потолке
Предусмотреть эл.вывод

Бра над зеркалом
Высота вывода **1600 мм** от ур.ч.пола

Вентиляция принудительная
в потолке
Предусмотреть эл.вывод

Вывод электрический для
полотенцесушителя скрытой установки
Высота вывода 1100 мм от ур.ч.пола

Выключатель в вертикальной
рамке с розетками
Высота установки нижней
розетки 1100 мм от ур.ч.пола

Выключатели и розетки в прихожей
оставить на существующих местах

Условные обозначения:

	Выключатель одинарный
	Выключатель двойной
	Светильник встроенный точечный
	Светильник бра
	Подсветка светодиодная
	Вывод электрический
	Принудительная вентиляция

РАЗМЕРЫ УКАЗАНЫ С УЧЕТОМ ОТДЕЛКИ!

**РАЗМЕРЫ ЯВЛЯЮТСЯ ПРЕДВАРИТЕЛЬНЫМИ!
УТОЧНИТЬ ВО ВРЕМЯ РЕМОНТНЫХ РАБОТ**

Примечание:

- Высота установки выключателей 1000 мм от уровня чистого пола (за исключением отдельно обозначенных)
- Высота установки дана до центра выключателя или вывода
- Размеры могут меняться в зависимости от выбранного светильника или выключателя
- Размеры могут быть изменены во время ремонтных работ
- Расположение и количество выводов на кухне выполнить согласно тех. карте, кухни

		Дата	Подпись		
		23.07.2020		Лист	Листов
Дизайнер	Завидонская А.Н.			8	17
Заказчик				Интерьер частной квартиры	
				План электрики с размерами	

1	Коридор	2,61 м.кв.
2	Кухня	8,38 м.кв.
3	Санузел	1,04 м.кв.
4	Ванная	2,83 м.кв.
5	Прихожая	4,76 м.кв.
	Общая площадь	19,62 м.кв.

Розетка над столешницей
Высота установки 1100 мм от ур.ч.пола

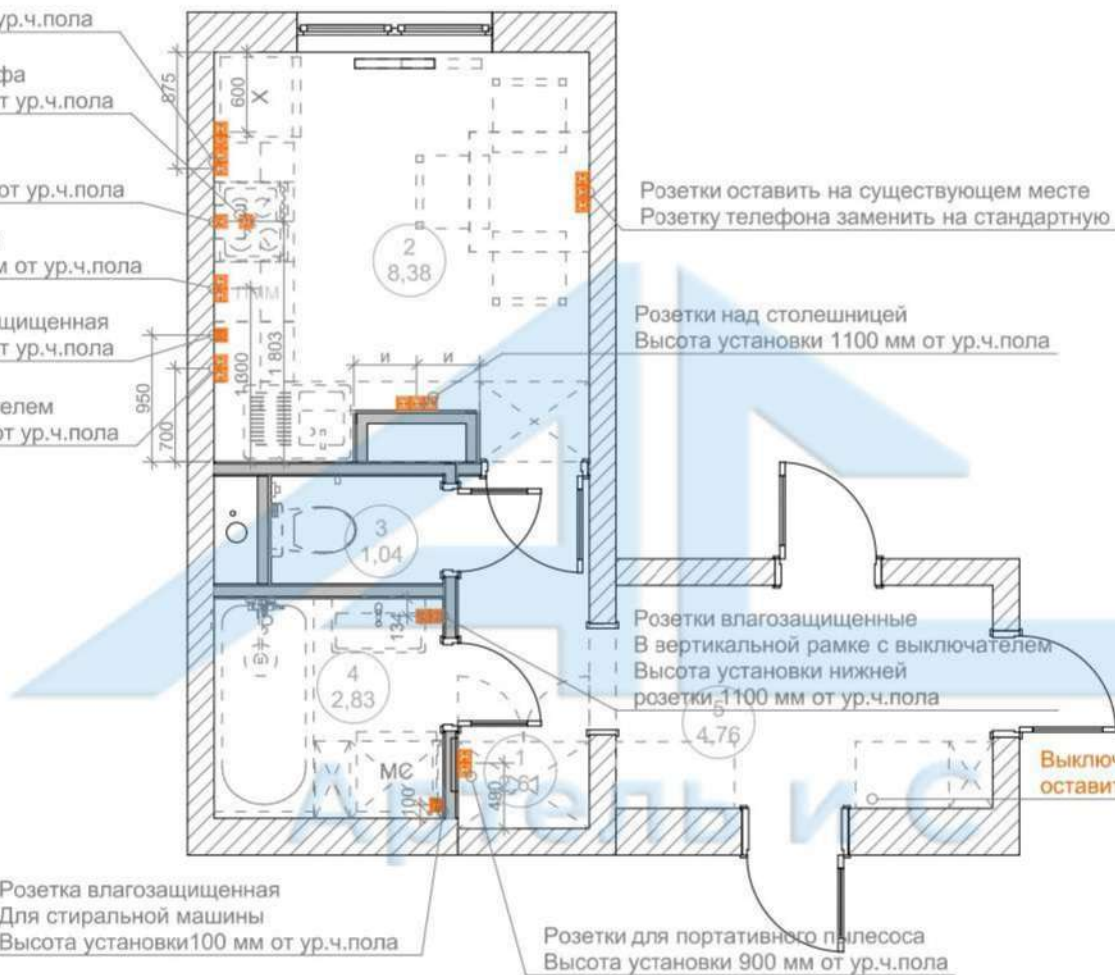
Розетка для духового шкафа
Высота установки 50 мм от ур.ч.пола

Розетка для вытяжки
Высота установки 2000 мм от ур.ч.пола

Розетка над столешницей
Высота установки 1100 мм от ур.ч.пола

Розетка для ПММ влагозащищенная
Высота установки 50 мм от ур.ч.пола

Розетки в рамке с выключателем
Высота установки 1100 мм от ур.ч.пола



Условные обозначения:

- Розетка электрическая
- Розетка электрическая влагозащищенная

РАЗМЕРЫ УКАЗАНЫ С УЧЕТОМ ОТДЕЛКИ!

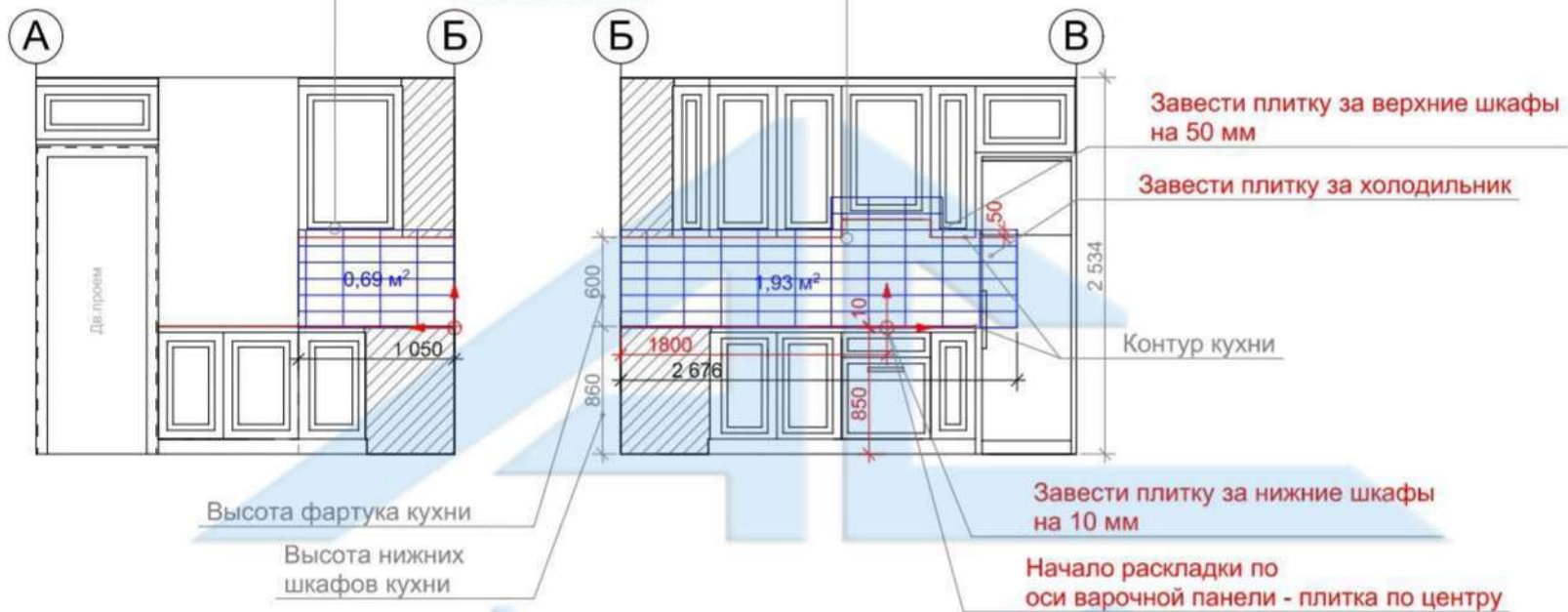
РАЗМЕРЫ ЯВЛЯЮТСЯ ПРЕДВАРИТЕЛЬНЫМИ!
УТОЧНИТЬ ВО ВРЕМЯ РЕМОНТНЫХ РАБОТ

Примечание:

- Высота установки розеток 300 мм от уровня чистого пола (за исключением отдельно обозначенных)
- Высота установки дана до центра розетки
- Расположение контроллеров теплого пола см. на плане теплых полов
- Расположение и количество розеток может быть скорректировано во время ремонтных работ
- Расположение и количество розеток на кухне выполнить согласно тех. карте, кухни

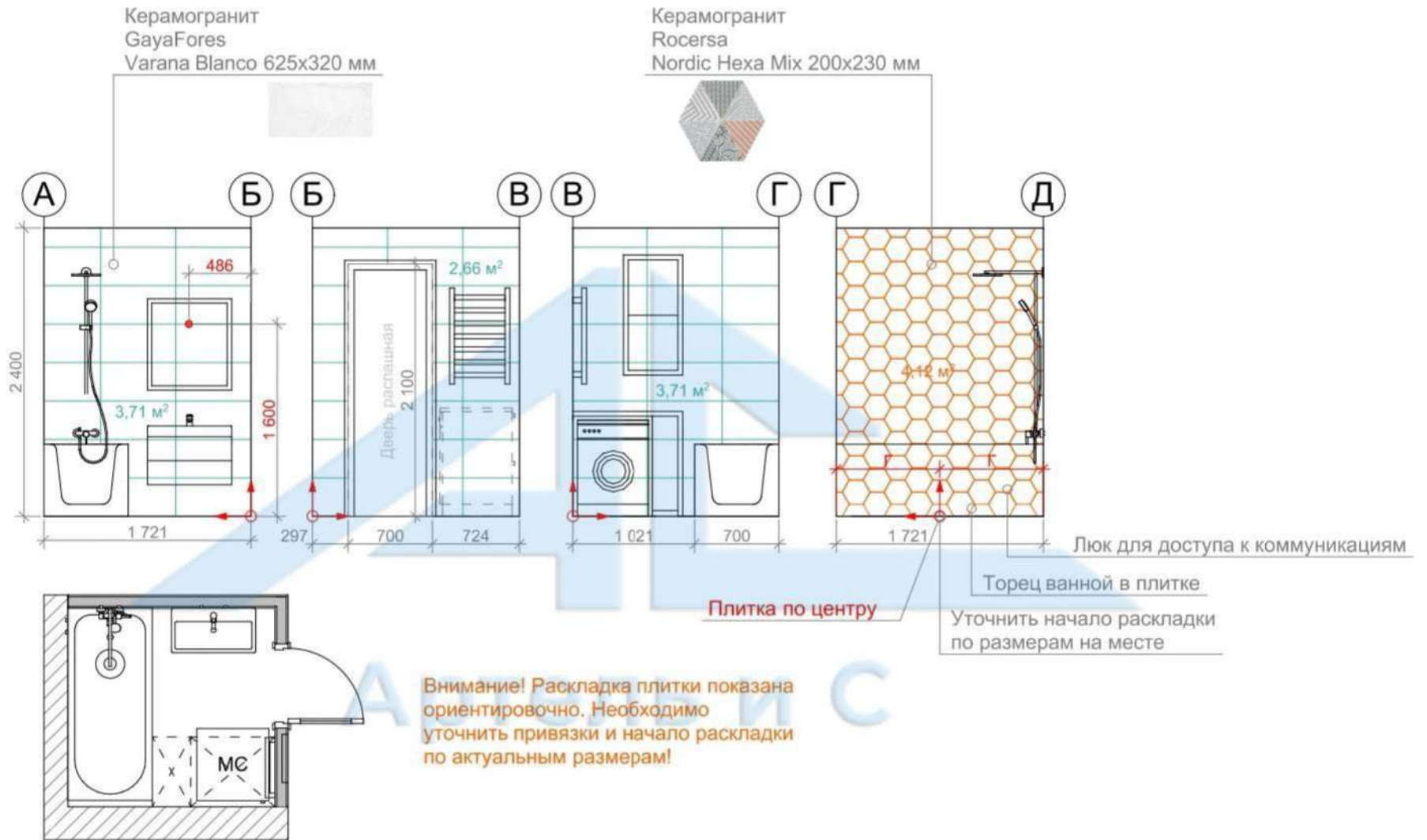
		Дата	Подпись		
		23.07.2020			
Дизайнер	Завидонская А.Н.			Интерьер частной квартиры	Лист
Заказчик					9
				План розеточных и слаботочных сетей	Листов
					17

Плитка керамическая
Rosa
Maiolica Aqua Deco 250x110 мм



Артель и С


		Дата	Подпись		
		23.07.2020			
Дизайнер	Завидонская А.Н.			Интерьер частной квартиры	Лист
Заказчик					10
					Листов
					17
				Раскладка плитки. Фартук кухни	



		Дата	Подпись		
		23.07.2020			
Дизайнер	Завидонская А.Н.			Интерьер частной квартиры	Лист
Заказчик					Листов
					11
					17
				Раскладка плитки. Ванная	



Артель и С

		Дата	Подпись		
		23.07.2020			
Дизайнер	Завидонская А.Н.			Интерьер частной квартиры	Лист
Заказчик					16
					17
				3d визуализация.	
				Ванная	
					



Артель и С

		<i>Дата</i>	<i>Подпись</i>		
		23.07.2020			
<i>Дизайнер</i>	Завидонская А.Н.			<i>Интерьер частной квартиры</i>	<i>Лист</i>
<i>Заказчик</i>					<i>Листов</i>
					17
					17
				3д визуализация. Санузел	